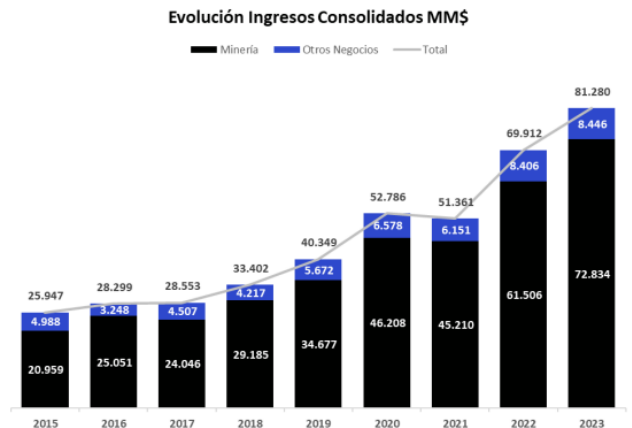


## RESEARCH SCHWAGER S.A.

Schwager S.A. reportó sus estados financieros al cierre del año 2023. A nivel consolidado, la matriz alcanzó ingresos por MM\$81.280, lo que representa un alza de 16,3% respecto del año anterior. Su resultado final fue de MM\$3.679, aumentando un 20,3% comparado a igual período del año 2022 y la participación controladora incrementó su resultado en un 22,8% alcanzando los MM\$2.070 al cierre del ejercicio 2023.

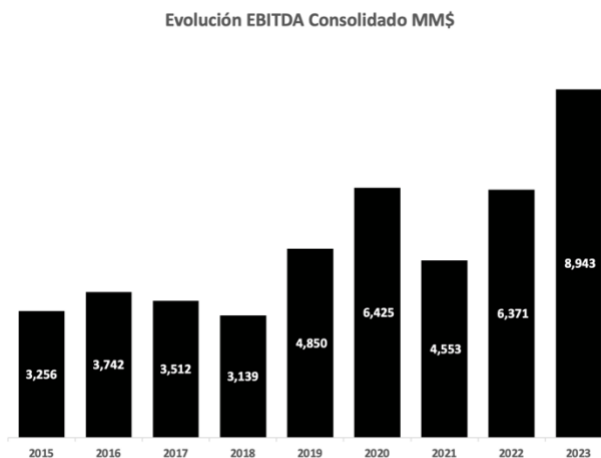
El segmento minería al 31 de diciembre de 2023 mostró un crecimiento del 18,4% en sus ingresos operacionales, alcanzando los MM\$72.834, lo que se compara con los MM\$61.506 obtenidos el año anterior. Este es el segmento que posee los mayores ingresos del Holding, representando un 89,6% del total de estos.

Este incremento en los niveles de ventas se logra a partir de la adjudicación de importantes contratos en la última parte del ejercicio 2023. Entre otros, se pueden destacar el servicio de Mantenimiento Integral en la Planta de Chancado Primario de Chuquicamata y el de Mantenimiento Integral de la Planta Pebbles y Gravilla de Minera Los Pelambres, perteneciente a Antofagasta Minerals. Además, se agregan diversos contratos adicionales y servicios spot.



El segmento Otros Negocios, que incluye las filiales Lácteos y Energía y BLISA, reportó una utilidad de MM\$427 representando un aumento de 45,7% respecto a la utilidad de MM\$319 obtenida a diciembre de 2022. Parte de este cambio en el resultado se debe a nuevas políticas comerciales de nuestra filial LyE acompañada por la extensión de la temporada alta de ventas apoyada por el ciclo positivo de precios en la industria láctea en el primer semestre; y en BLISA, al cambio estratégico dentro de su plan de ventas y a la disponibilidad de un mayor número de bodegas por el plan de mejoramiento implementado durante 2022.

El segmento Energía, a través de Schwager Biogás, ha continuado su consolidación como un importante desarrollador de plantas de biogás en el país. Durante el presente periodo finalizó la construcción y proceso de puesta en marcha de planta de biogás para ECOPRIAL en la provincia de Osorno.



En cuanto al EBITDA de la compañía, alcanza un valor de MM\$8.943 al finalizar el año 2023. Este índice representa un incremento de 40,4% en comparación al EBITDA del mismo periodo año anterior, el cual alcanzó los MM\$6.371. Este incremento se produce principalmente por el aumento en los ingresos operacionales y por los planes de optimización permanentes llevados a cabo por la compañía.

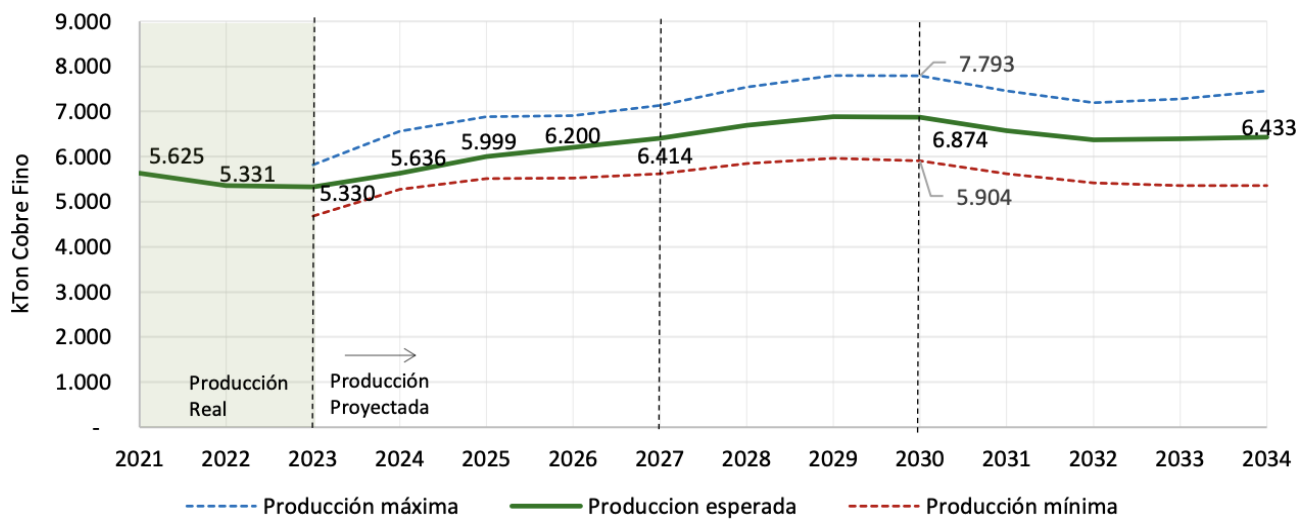
## EL ROL DE CHILE EN EL MERCADO DEL COBRE

Chile, con sus vastos y ricos yacimientos de cobre, se mantiene a la vanguardia como el mayor productor mundial de este valioso metal. Más allá de su significativo aporte al Producto Interno Bruto (PIB) del país, el cobre es fundamental en la captación de inversiones internacionales y la creación de empleos, constituyendo un pilar económico para la nación.

**Crecimiento de la producción de Cobre en Chile:** El año 2023 presentó una producción de cobre en niveles similares a los del año anterior, el 2024 se perfila como un año crucial. Se espera que la industria minera chilena experimente un renacimiento, marcando un incremento aproximado del 5% en la producción de cobre, con expectativas de alcanzar los 5.550.000 toneladas. Este impulso responde a una recuperación gradual post-pandemia y avances tecnológicos significativos en la explotación y procesamiento del mineral.

### Impacto Global de la Producción Chilena de Cobre (fuente: Cochilco)

Chile, al liderar la producción mundial de cobre, ejerce una influencia determinante en el mercado internacional de metales. La proyección de una recuperación en la producción viene acompañada de un ambiente positivo en los precios del cobre, factores atribuidos a la relajación de las políticas restrictivas en China, ajustes en la política monetaria de Estados Unidos y una recesión europea menos severa de lo anticipado.



### Conclusiones sobre la Posición Estratégica de Chile

La posición de Chile como principal productor de cobre le otorga un rol esencial en el mercado global de metales. Las tendencias ascendentes en producción y precios, fortalecidas por la innovación y un clima favorable para la minería, consolidan la supremacía del país en este sector. Se anticipa que el sector minero de Chile mantendrá una trayectoria de crecimiento sostenido, lo que resalta su importancia estratégica a nivel global.

### Cobre y Transición Energética

El cobre juega un papel insustituible en la transición energética mundial debido a su uso crítico en infraestructuras de energía renovable, vehículos eléctricos y tecnologías de eficiencia energética. La proyección de crecimiento en la producción chilena del metal es una noticia auspiciosa para la transición hacia una economía baja en carbono. Chile no solo se posiciona como un suministrador clave de materias primas esenciales sino que también actúa como un actor estratégico en la lucha contra el cambio climático.

# SCHWAGER

## INDICADORES DE LA COMPAÑÍA

Schwager S.A. mejoró sus resultados el año 2023, a partir del incremento en sus ingresos operacionales consistentes con la planificación estratégica de la compañía. Además del positivo aumento en los ingresos, el EBITDA consolidado de la Compañía alcanzó MM\$8.943, superior en un 40,4% a su valor del ejercicio 2022, en que alcanzó un valor de MM\$6.371. El indicador Deuda/Activos mejora desde un 51,64% en el periodo 2022 a un 50,60% en el presente periodo.

Por su parte, el indicador Deuda Neta/EBITDA de la Compañía llegó a 0,53 veces, inferior al valor a diciembre de 2022 en que el índice alcanzó las 1,23 veces.

ESTADO DE RESULTADOS	01-01-2023	01-01-2022
	31-12-2023	31-12-2022
	MM\$	MM\$
<b>INGRESOS</b>	<b>81,280</b>	<b>69,912</b>
Variación	16.3%	
<b>MARGEN BRUTO</b>	<b>13,604</b>	<b>9,870</b>
Variación	37.8%	
<b>GAV</b>	<b>5,271</b>	<b>4,256</b>
Variación	23.8%	
<b>EBITDA</b>	<b>8,943</b>	<b>6,371</b>
Variación	40.4%	
<b>UTILIDAD NETA</b>	<b>3,679</b>	<b>3,058</b>
Variación	20.3%	

INGRESOS POR SEGMENTO	31-12-2023	31-12-2022
	MM\$	MM\$
<b>MINERIA</b>	<b>72,834</b>	<b>61,506</b>
Variación	18.4%	
<b>ENERGIA</b>	<b>988</b>	<b>3,286</b>
Variación	-69.9%	
<b>OTROS NEGOCIOS</b>	<b>7,458</b>	<b>5,120</b>
Variación	45.7%	
<b>TOTAL</b>	<b>81,280</b>	<b>69,912</b>
Variación	16.3%	

INDICADORES DE CREDITO	01-01-2023	01-01-2022
	31-12-2023	31-12-2022
	MM\$	MM\$
<b>Liquidez</b>	<b>1.56</b>	<b>1.23</b>
<b>Deuda/Activos</b>	<b>50.60%</b>	<b>51.64%</b>
<b>EBITDA/Gastos Financieros</b>	<b>4.28</b>	<b>3.17</b>
<b>Deuda Neta/EBITDA (anualizado)</b>	<b>0.53</b>	<b>1.23</b>
<b>Deuda Corriente/Deuda Total</b>	<b>61.52%</b>	<b>65.80%</b>

COMPARABLES	PAIS	31-12-2023	31-12-2022
		B/L	B/L
<b>SCHWAGER</b>	<b>CHILE</b>	<b>0.69</b>	<b>0.56</b>
Variación		23.6%	
<b>CAP</b>	<b>CHILE</b>	<b>0.49</b>	<b>0.54</b>
Variación		-9.7%	
<b>SALFACORP</b>	<b>CHILE</b>	<b>0.51</b>	<b>0.34</b>
Variación		48.6%	
<b>EISA</b>	<b>CHILE</b>	<b>0.65</b>	<b>0.31</b>
Variación		108.5%	
<b>BESALCO</b>	<b>CHILE</b>	<b>0.91</b>	<b>0.79</b>
Variación		14.3%	
<b>SIGDO KOOPERS</b>	<b>CHILE</b>	<b>0.92</b>	<b>0.92</b>
Variación		-0.1%	
<b>AENZA</b>	<b>PERU</b>	<b>0.45</b>	<b>0.78</b>
Variación		-42.3%	

Gerencia de Administración y Finanzas  
Departamento de Estudios  
Schwager S.A.

Vladimir Pombet Bonnefoy  
vpombet@schwager.cl