

RESEARCH SCHWAGER S.A.

Schwager S.A. reportó sus estados financieros al cierre del tercer trimestre de 2023. A nivel consolidado, la matriz alcanzó ingresos por MM\$58.570, lo que representa un alza de 19,2% respecto del mismo periodo del año anterior. Su resultado final fue de MM\$2.339, aumentando un 18,2% comparado con el año anterior y la participación controladora incrementó su resultado en un 22,2% alcanzando los MM\$1.280 al cierre del tercer trimestre.

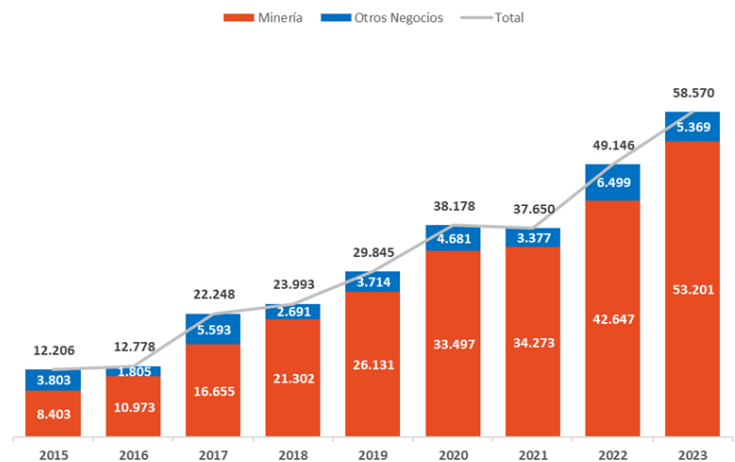
El segmento minería al 30 de septiembre de 2023 mostró un crecimiento del 24,7% en sus ingresos operacionales, alcanzando los MM\$53.201, lo que se compara con los MM\$42.647 obtenidos en los mismos meses del año anterior. Este es el segmento que posee los mayores ingresos del Holding, representando un 90,8% del total de estos.

Este incremento en los niveles de ventas se logra a partir de la adjudicación de importantes contratos en la última parte del ejercicio anterior. Entre ellos se pueden destacar el servicio de Mantenimiento Integral en la Planta de Chancado Primario de Chuquicamata y el de Mantenimiento Integral de la Planta Pebbles y Gravilla de Minera Los Pelambres, perteneciente a Antofagasta Minerals. Además, se agregan diversos contratos adicionales, o spot, en los contratos ya existentes.

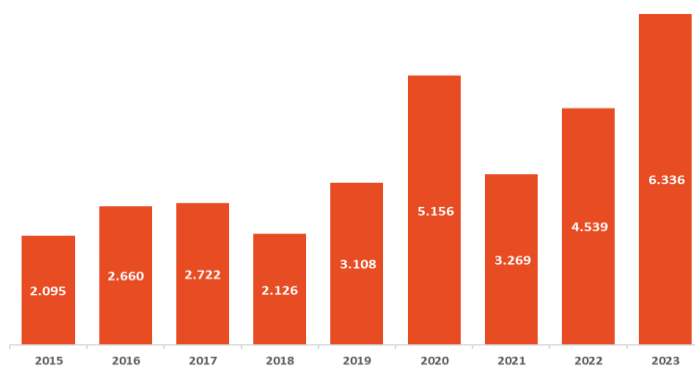
El segmento Otros Negocios, que incluye a las filiales Lácteos y Energía y BLISA, reportó una utilidad de M\$155.592 representando un aumento de 30,0% respecto a la utilidad de M\$119.675 obtenida a septiembre de 2022. Parte de este cambio en el resultado se debe a la extensión de la temporada alta de ventas apoyada por el ciclo positivo de precios en la industria láctea en el primer semestre y, en BLISA, al cambio estratégico dentro de su plan de ventas y a la disponibilidad de un mayor número de bodegas por el plan de mejoramiento implementado durante 2022.

El segmento Energía, a través de Schwager Biogás, ha continuado su consolidación como el más importante desarrollador de plantas de biogás en el país. Durante el presente periodo finalizó la construcción y proceso de puesta en marcha de planta de biogás para ECOPRIAL en la provincia de Osorno.

Evolución Ingresos Consolidados 3T MM\$



Evolución EBITDA Consolidado 3T MM\$

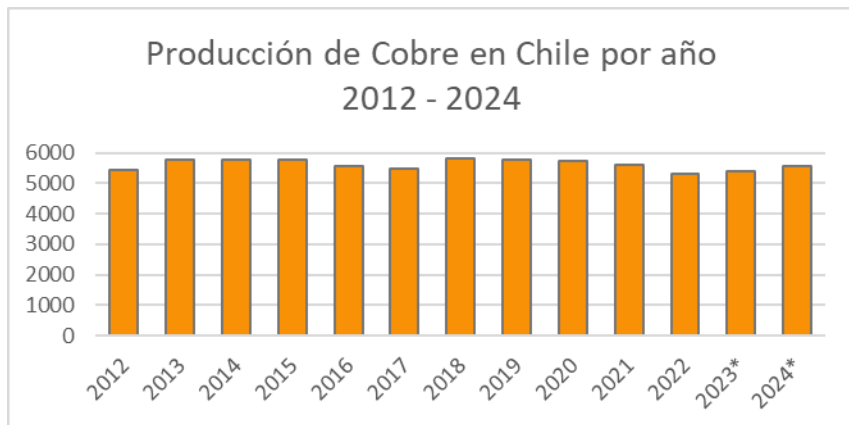


En cuanto al EBITDA de la compañía, alcanza un valor de MM\$6.336 al finalizar el tercer trimestre de 2023. Este índice representa un incremento de 39,6% en comparación al EBITDA del mismo periodo año anterior, el cual alcanzó los MM\$4.539. Este incremento se produce principalmente por el aumento en los ingresos operacionales y por los planes de optimización permanentes llevados a cabo por la compañía.



EL ROL DE CHILE EN EL MERCADO DEL COBRE

Chile, con sus vastos depósitos de cobre, continúa liderando como el mayor productor mundial de este mineral. Este metal no solo es esencial para la economía chilena debido a su contribución directa al PIB, sino también por su papel en la atracción de inversiones extranjeras y la generación de empleo. La industria del cobre es una piedra angular en la economía del país.



Crecimiento de la producción de Cobre en Chile: A pesar de un 2023 con caída en la producción de cobre, el 2024 se visualiza como un punto de inflexión. Por ello, se proyecta que el sector minero en Chile crezca alrededor de 5% en el 2024, con una producción de cobre cercana a las 5.550.000 toneladas.

Repercusiones Globales: Como líder mundial en producción de cobre, los cambios en la producción y precios de Chile tienen un impacto directo en el mercado internacional de metales. Con respecto al precio se visualiza una tendencia positiva que está influenciada por la flexibilización de la política cero Covid-19 en China, cambios en la política monetaria de EE.UU., y una recesión menos profunda de lo esperado en Europa.

Conclusión: Chile, como principal productor mundial de cobre, juega un papel crucial en el mercado global de metales. El reciente aumento en la producción y el precio del cobre, impulsado por mejoras tecnológicas y un entorno favorable para la industria, refuerza el liderazgo del país en el sector. Las proyecciones para el sector minero indican un crecimiento sostenido, lo que subraya la importancia estratégica de Chile en la economía mundial.

INDICADORES DE LA COMPAÑÍA

Schwager S.A. mostró un buen desempeño en el tercer trimestre de 2023, a partir de la adjudicación de importantes contratos en la última parte del ejercicio anterior y diversos contratos adicionales, o spot, en los contratos ya existentes. Además del positivo aumento en los ingresos, el EBITDA consolidado de la Compañía alcanzó MM\$6.336, superior en un 39,6% a su valor del mismo periodo de 2022, en que alcanzó un valor de MM\$4.539. El indicador Deuda/Activos mejora desde un 53,83% en el periodo 2022 a un 50,62% en el presente periodo.

Por su parte, el indicador Deuda Neta/EBITDA de la Compañía llegó a 0,56 veces, inferior al valor a septiembre de 2022 en que el índice alcanzó las 1,37 veces.

ESTADO DE RESULTADOS	01-01-2023	01-01-2022
	30-09-2023	30-09-2022
	MM\$	MM\$
INGRESOS	58.570	49.146
Variación	19,2%	
MARGEN BRUTO	9.428	7.043
Variación	33,9%	
GAV	3.710	3.214
Variación	15,4%	
EBITDA	6.336	4.539
Variación	39,6%	
UTILIDAD NETA	2.339	1.979
Variación	18,2%	

INDICADORES DE CREDITO	01-01-2023	01-01-2022
	30-09-2023	30-09-2022
	MM\$	MM\$
Liquidez	1,54	1,19
Deuda/Activos	50,62%	53,83%
EBITDA/Gastos Financieros	3,75	3,08
Deuda Neta/EBITDA (anualizado)	0,56	1,37
Deuda Corriente/Deuda Total	59,81%	67,08%

INGRESOS POR SEGMENTO	30-09-2023	30-09-2022
	MM\$	MM\$
MINERIA	53.201	42.647
Variación	24,7%	
ENERGIA	858	2.623
Variación	-67,3%	
OTROS NEGOCIOS	4.512	3.877
Variación	16,4%	
TOTAL	58.570	49.147
Variación	19,2%	

COMPARABLES	PAIS	30-09-2023	30-09-2022
		B/L	B/L
SCHWAGER	CHILE	0,74	0,42
Variación		76,3%	
CAP	CHILE	0,45	0,43
Variación		5,6%	
SALFACORP	CHILE	0,47	0,31
Variación		51,0%	
EISA	CHILE	0,58	0,38
Variación		53,8%	
BESALCO	CHILE	0,83	0,73
Variación		13,7%	
SIGDO KOOPERS	CHILE	0,95	0,93
Variación		2,5%	
AENZA	PERU	0,60	0,58
Variación		3,5%	

Gerencia de Administración y Finanzas
Departamento de Estudios
Schwager S.A.

Vladimir Pombet B. vpombet@schwager.cl

